

새 학기가 시작하는 3월

학교안전사고 예보 - 3월호




새 학기 등하굣길 안전수칙

경기도교육청 학교안전기획과



등하굣길
우리가 지켜야 할
안전 수칙에는
어떤 것들이 있을까요?






보행 시 우측
(오른쪽)으로 걸어요!

- 우측통행을 해야 하는 까닭은 보행자의 안전과 편의를 위해서입니다.
- 오른 손잡이가 대부분인 사람들의 특성상 짐을 들고 다니며 서로 부딪히는 것을 피할 수 있어요.
- 회전문이나 공항의 게이트 등 우측 통행을 하도록 설계가 되어 있어요.



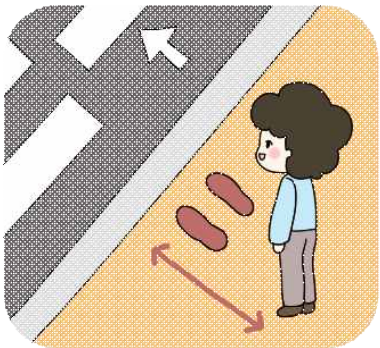
차길에서
장난치지 않아요

- 차길에서 장난치다 크게 사고가 날 수 있어요.




길을 걸을 때는
이어폰을 끼거나 핸드폰
을 보지 않아요

- 스마트폰을 사용하거나 이어폰을 끼고 길을 걸으면, 자동차나 오토바이가 오는 소리를 듣지 못하여 큰 사고가 발생할 수 있습니다.



신호를 기다릴 때는
한 발짝 떨어져서
기다려요



신호가 켜지면
차가 멈춘 것을 확인하고
오른쪽으로 걸어가요!



횡단보도를 건널 때는
자전거에서 내려 건너요

유치원 및 초등 저학년용 관련 영상

(EBS 우당탕탕 아이쿠 - 어디로 건너지? : 횡단보도 안전)

<https://youtu.be/hulDFHBkBBU>

(폴리와 함께하는 교통안전 이야기 - 승합차 안전하게 타고 내리기)

https://youtu.be/Y7G_DDBX8i4

(폴리와 함께하는 교통안전 이야기 - 가족이 함께 타는 차에서는)

<https://youtu.be/BZdH2LYNnOQ>

(개비키즈 - 아빠차에 탔어요 : 카시트 및 안전벨트)

<https://youtu.be/yDBh-VLS94Q>

교통 안전 관련 영상

(한국교통안전공단 TV - 교통안전, 꼭 챙겨주세요!)

<https://youtu.be/dkiLhn-biQ0>

(도로교통공단 - 횡단보도는 안전할까? : 횡단보도 안전)

<https://youtu.be/FVV6XiqQ9cc>

(한국교통안전공단 TV - 버스 차내 안전사고 예방 A to Z)

<https://youtu.be/HPzz7GfCcvS>

(키즈 현대 - 어린이들의 등하굣길 안전)

<https://youtu.be/EltiH-VWXfc>



교통 안전 수칙을 지켜
건강하고 안전한
3월을 보내도록 해요!

제작 : 운천초등학교 교사 임효빈